



ΑΘΑΝΑΣΟΠΟΥΛΟΥ ΔΕΣΠΟΙΝΑ
ΚΛΕΙΔΙΑ – ΚΛΕΙΔΑΡΙΕΣ – ΠΟΡΤΕΣ
ΑΣΦΑΛΕΙΑΣ
Λ. ΜΕΣΟΓΕΙΩΝ 433, ΑΓΙΑ ΠΑΡΑΣΚΕΥΗ
Λ. ΗΡΑΚΛΕΙΟΥ 349, ΝΕΟ ΗΡΑΚΛΕΙΟ
210.6008888 – 210.2831111

ΟΔΗΓΙΕΣ ΧΡΗΣΗΣ ΧΡΗΜΑΤΟΚΙΒΩΤΙΟΥ SUPRA ΜΕ ΗΛΕΚΤΡΟΝΙΚΗ ΚΛΕΙΔΑΡΙΑ ΚΑΙ ΠΟΜΟΛΟ

ΑΡΧΙΚΟ ΑΝΟΙΓΜΑ

Για το πρώτο άνοιγμα του χρηματοκιβωτίου θα πρέπει να χρησιμοποιήσετε το κλειδί έκτακτης ανάγκης.

Τοποθετήστε το κλειδί έκτακτης γυρίστε το χερούλι της πόρτας. Το χρηματοκιβώτιο θα ανοίξει.

Ανοίξτε την πόρτα, αφαιρέστε το πλαστικό κάλυμμα που βρίσκεται πίσω από αυτή και τοποθετήστε 4 καινούριες μπαταρίες AA των 1,5 V.

ΑΝΟΙΓΜΑ

1. Πληκτρολογήστε τον προσωπικό σας κωδικό ή εάν είναι η πρώτη φορά τον κωδικό 0-0-0-0-0, που είναι τοποθετημένος από το εργοστάσιο.



2. Εντός 5 δευτερολέπτων, γυρίστε το χερούλι της πόρτας σύμφωνα με τη φορά των δεικτών του ρολογιού για να ανοίξετε την πόρτα. Θα ανάψει αυτόματα το εσωτερικό φως LED για 25 δευτερόλεπτα.

ΚΛΕΙΣΙΜΟ

Γυρίστε το χερούλι της πόρτας αντίθετα με τη φορά των δεικτών του ρολογιού για να κλείσετε την πόρτα. Ελέγξτε ότι κλείδωσε.

ΠΡΟΓΡΑΜΜΑΤΙΣΜΟΣ ΝΕΟΥ ΠΡΟΣΩΠΙΚΟΥ ΣΑΣ ΚΩΔΙΚΟΥ





Το χρηματοκιβώτιο πρέπει είναι ανοικτό η το ανοίγεται με τον εργοστασιακό κωδικό 0-0-0-0-0-0.

1. Πατήστε 00 και μετά το πλήκτρο , στην οθόνη θα εμφανιστεί το μήνυμα “SELECT”.
2. Πατήστε το πλήκτρο 0, στην οθόνη θα εμφανιστεί το μήνυμα “SET”.
3. Πληκτρολογήστε το νέο σας κωδικό (από 3 έως 6 ψηφία) και πατήστε το πλήκτρο  στην οθόνη θα εμφανιστεί το μήνυμα “DONE”.

ΠΡΟΓΡΑΜΜΑΤΙΣΜΟΣ ΝΕΟΥ MASTER ΚΩΔΙΚΟΥ

Το χρηματοκιβώτιο μπορεί να είναι ανοικτό ή κλειστό.

Εργοστασιακός MASTER κωδικός 8-8-8-8-8 .

1. Πατήστε 00 και μετά το πλήκτρο , στην οθόνη θα εμφανιστεί το μήνυμα “SELECT”.
2. Πατήστε το πλήκτρο 1, στην οθόνη θα εμφανιστεί το μήνυμα “OLD”.
3. Πληκτρολογήστε τον υπάρχοντα master κωδικό (την πρώτη φορά τον εργοστασιακό κωδικό master 8-8-8-8-8) και μετά το πλήκτρο  στην οθόνη θα εμφανιστεί το μήνυμα “SET”, εάν ο κωδικός είναι λανθασμένος θα εμφανιστεί “ERROR”.
4. Πληκτρολογήστε το νέο σας master κωδικό (από 3 έως 6 ψηφία) και πατήστε το πλήκτρο  στην οθόνη θα εμφανιστεί το μήνυμα “REPEAT”.
5. Πληκτρολογήστε ξανά το νέο σας master κωδικό (από 3 έως 6 ψηφία) και πατήστε το πλήκτρο  στην οθόνη θα εμφανιστεί το μήνυμα “DONE”, εάν ο κωδικός είναι λανθασμένος θα εμφανιστεί “ERROR”.

ΑΝΟΙΓΜΑ ΜΕ ΕΞΩΤΕΡΙΚΗ ΜΠΑΤΑΡΙΑ

Εάν οι μπαταρίες έχουν εξαντληθεί, μπορείτε να χρησιμοποιήσετε το χρηματοκιβώτιο τοποθετώντας



ΑΘΑΝΑΣΟΠΟΥΛΟΥ ΔΕΣΠΟΙΝΑ
ΚΛΕΙΔΙΑ – ΚΛΕΙΔΑΡΙΕΣ – ΠΟΡΤΕΣ
ΑΣΦΑΛΕΙΑΣ
Λ. ΜΕΣΟΓΕΙΩΝ 433, ΑΓΙΑ ΠΑΡΑΣΚΕΥΗ
Λ. ΗΡΑΚΛΕΙΟΥ 349, ΝΕΟ ΗΡΑΚΛΕΙΟ
210.6008888 – 210.2831111

μπαταρία των 9V στην παραχή τροφοδότησης που βρίσκεται στα δεξιά του αριθμητικού πληκτρολογίου. Αντικαταστήστε τις μπαταρίες όταν ανοίξει το χρηματοκιβώτιο.



ΑΘΑΝΑΣΟΠΟΥΛΟΥ ΔΕΣΠΟΙΝΑ
ΚΛΕΙΔΙΑ – ΚΛΕΙΔΑΡΙΕΣ – ΠΟΡΤΕΣ
ΑΣΦΑΛΕΙΑΣ
Λ. ΜΕΣΟΓΕΙΩΝ 433, ΑΓΙΑ ΠΑΡΑΣΚΕΥΗ
Λ. ΗΡΑΚΛΕΙΟΥ 349, ΝΕΟ ΗΡΑΚΛΕΙΟ
210.6008888 – 210.2831111

ΠΡΟΣΟΧΗ!

- **Δοκιμάστε με την πόρτα ανοιχτή το άνοιγμα και κλείσιμο του χρηματοκιβωτίου με τον καινούργιο σας κωδικό.**
- **ΣΗΜΕΙΩΣΤΕ ΤΟΝ ΝΕΟ ΣΑΣ ΚΩΔΙΚΟ ΣΕ ΑΣΦΑΛΕΣ ΜΕΡΟΣ !!**
- Μην φυλάξετε ΠΟΤΕ το κλειδί έκτακτης ανάγκης μέσα στο χρηματοκιβώτιο.

Σε περίπτωση τριών (3) λανθασμένων προσπαθειών ανοίγματος υπάρχει χρονοκαθυστέρηση ασφαλείας πέντε λεπτών (5').